

PERFILES EPIDEMIOLÓGICOS COMUNALES 2025

Comuna

8 - Villa Hermosa

1.1 Análisis Medellín

Este tablero es una herramienta diseñada para apoyar el análisis, la planeación y la toma de decisiones en salud pública desde una perspectiva territorial. Su objetivo es facilitar la comprensión de las condiciones de salud, los determinantes sociales y los principales eventos que afectan a las comunidades en cada una de las comunas y corregimientos de Medellín.

1.2 Análisis comunal

2. Población

Incluye una batería de indicadores que permiten caracterizar aspectos demográficos, sociales, epidemiológicos y territoriales, así como identificar los principales retos y necesidades en salud de cada territorio. Su estructura integra información proveniente de registros oficiales como DANE, SIVIGILA, RUAF, los resultados del Análisis de Situación de Salud (ASIS) participativo actualizado con la voz de las comunidades, entre otros.

3. Eventos de Interés en Salud Pública

4. Nacimientos

El tablero está organizado por capítulos que incluyen:

5.1 Mortalidad Causas

- Datos poblacionales proyectados al 2025 con actualización post Covid-19
- Principales eventos de interés en salud pública
- Indicadores sobre nacimientos y características de la salud materna
- Características de la mortalidad
- Problemáticas priorizadas desde el análisis participativo comunitario
- Historial de inversiones del Presupuesto Participativo
- Ideas de proyectos de presupuesto participativo para la vigencia 2025
- Distribución territorial de las inversiones

5.2 Mortalidad Población

6. ASIS Participativo

Este instrumento busca fortalecer el enfoque territorial en salud, articulando el conocimiento técnico con el saber comunitario, y ofreciendo insumos clave para la formulación, implementación y seguimiento de políticas y estrategias que respondan a las realidades y particularidades de cada territorio

7. Presupuesto Participativo

7.1 Ideas de proyecto PP

7.2. Distribución Territorial PP





Perfil de Salud Pública de Medellín: una ciudad que se transforma y se piensa desde sus territorios

Medellín es una ciudad profundamente diversa en su composición territorial, demográfica y social. El análisis detallado de los perfiles epidemiológicos de sus comunas y corregimientos permite identificar patrones comunes, expresiones propias de cada territorio y transformaciones sociales que configuran nuevos desafíos para la salud pública y la gestión territorial.

Composición poblacional - una ciudad en transición demográfica: La mayoría de las comunas presenta una predominancia de personas adultas jóvenes, junto a una creciente proporción de personas mayores, lo que confirma la transición demográfica hacia el envejecimiento poblacional. Esta tendencia es más visible en comunas como Laureles–Estadio, La Candelaria y El Poblado, mientras que corregimientos como San Sebastián de Palmitas y Santa Elena conservan estructuras más juveniles. Esta diversidad demográfica invita a repensar los servicios de salud desde un enfoque de curso de vida, que contemple el cuidado integral en todas las etapas y reconozca las especificidades de cada territorio.

Eventos de interés en salud pública - expresiones de las dinámicas territoriales: A nivel distrital, los eventos más notificados corresponden a violencia intrafamiliar y de género, infecciones respiratorias agudas, tuberculosis, agresiones por animales potencialmente transmisores de rabia e intentos de suicidio. Estas manifestaciones no solo responden a condiciones de salud, sino que también reflejan determinantes sociales como el hacinamiento, la pobreza, las desigualdades en el acceso a servicios, la contaminación ambiental y la fragmentación de los lazos comunitarios. Su abordaje requiere una lectura sensible al contexto y acciones articuladas con los actores locales.

Salud sexual, reproductiva y embarazo adolescente - trayectorias diversas y necesidades compartidas: Territorios como Popular, Santa Cruz, Manrique, Villa Hermosa y San Javier presentan condiciones que requieren especial atención en salud sexual y reproductiva, con presencia de embarazos en adolescentes, escolaridad interrumpida en gestantes, controles prenatales insuficientes y vínculos conyugales informales. En los corregimientos de San Antonio de Prado, Altavista y San Cristóbal también se evidencian maternidades tempranas en escenarios de baja protección social y acceso limitado a educación integral en sexualidad. Estas realidades refuerzan la necesidad de estrategias territoriales diferenciadas, construidas desde el diálogo entre los saberes institucionales y comunitarios, que promuevan la autonomía, el cuidado, la equidad y el acceso a servicios con enfoque de derechos.

Mortalidad - expresiones del cuidado pendiente: En Medellín, las causas más frecuentes de muerte corresponden a enfermedades crónicas no transmisibles como afecciones cardiovasculares, neoplasias y enfermedades respiratorias, sin dejar de lado la presencia de causas externas y enfermedades transmisibles. También se observan muertes en edades tempranas, incluyendo eventos perinatales, que reflejan trayectorias de vida marcadas por condiciones de vulnerabilidad. En comunas como Manrique, Doce de Octubre, San Javier y Villa Hermosa, estas causas se combinan con expresiones de inequidad social y acceso limitado a servicios de salud. En los corregimientos rurales, aunque se registran menos defunciones, persisten causas prevenibles en poblaciones jóvenes y adultas, lo cual evidencia brechas acumuladas. La coexistencia de múltiples causas de mortalidad y su distribución a lo largo del ciclo vital refuerzan la necesidad de respuestas territoriales integrales que fortalezcan el acceso oportuno a servicios, el cuidado comunitario y la promoción de la salud en todos los momentos de la vida.

Salud mental - una demanda común en clave comunitaria: La salud mental se posiciona como una de las principales inquietudes expresadas desde los territorios. Situaciones como el estrés, el aislamiento, el consumo de sustancias psicoactivas y la pérdida de vínculos sociales afectan a personas de todas las edades. La salud mental no es solo una expresión de malestar, sino también una dimensión central del bienestar colectivo. Las comunidades también visibilizan problemáticas emergentes como el consumo normalizado en jóvenes, las violencias basadas en género, la inseguridad vial y el deterioro ambiental. Estos escenarios exigen respuestas sensibles, sostenidas y construidas desde el reconocimiento mutuo entre lo institucional y lo comunitario.

Participación comunitaria y presupuesto participativo - diálogo, cuidado y construcción colectiva: El ejercicio participativo en salud permitió no solo reconocer los retos que habitan en cada territorio, sino también visibilizar propuestas y apuestas comunitarias para transformarlos. Iniciativas orientadas al autocuidado, la salud mental, la prevención de adicciones, el fortalecimiento de redes de apoyo y el acompañamiento a personas cuidadoras emergen como expresiones vivas de participación con sentido. En este marco, el presupuesto participativo se consolida como una herramienta de planificación territorial, salud pública y democracia local, donde las voces de la comunidad trazan caminos de bienestar común y dignidad compartida.



ANÁLISIS GENERAL

Comuna



8 - Villa Hermosa



Composición Demográfica

Villa Hermosa cuenta con una población diversa en edades, con un leve predominio de mujeres y un importante grupo de personas adultas y mayores. Esta composición requiere fortalecer las estrategias de salud integral que respondan a las necesidades de las juventudes, familias cuidadoras y personas mayores, desde un enfoque preventivo y comunitario.

Eventos de Interés en Salud Pública

Los principales eventos que afectan la salud colectiva son la violencia de género e intrafamiliar, dengue, agresiones por animales potencialmente transmisores de rabia, tuberculosis e intento de suicidio. Estas situaciones reflejan desafíos importantes para la salud pública del territorio, relacionados con aspectos como la salud mental, la convivencia, el bienestar ambiental, la prevención de enfermedades infecciosas y la promoción de entornos protectores. Se hace necesario fortalecer las redes comunitarias, garantizar el acceso oportuno a servicios de salud, y avanzar en estrategias integrales que respondan a las realidades sociales y culturales de cada territorio.

Salud Sexual, Reproductiva y Embarazo Adolescente

En la comuna Villa Hermosa se presentan embarazos en adolescentes y maternidades tempranas en mujeres que, en muchos casos, enfrentan condiciones de baja escolaridad, inestabilidad económica o ausencia de vínculos conyugales formales. Aunque la mayoría accede a controles prenatales y al sistema de salud, persisten casos de no aseguramiento y trayectorias educativas incompletas. Estas situaciones reflejan desafíos persistentes que pueden afectar la toma de decisiones autónomas en torno a la maternidad. Invitan a fortalecer la educación integral en sexualidad, el acompañamiento cercano y las estrategias comunitarias que promuevan el cuidado, el bienestar y el ejercicio pleno de los derechos sexuales y reproductivos desde una mirada sensible y equitativa.

Mortalidad

En Villa Hermosa, la mortalidad se concentra principalmente en personas mayores y está asociada a enfermedades crónicas no transmisibles como afecciones cardiovasculares, neoplasias y enfermedades respiratorias. También se registran muertes por causas externas, enfermedades transmisibles y eventos perinatales, lo que evidencia trayectorias de vida atravesadas por diversas condiciones de vulnerabilidad. Este panorama reafirma la importancia de estrategias territoriales integrales que garanticen cuidado, acceso y promoción de la salud a lo largo del curso de vida.

Problemáticas Priorizadas por la Comunidad (ASIS Participativo)

Desde el análisis comunitario, las y los habitantes de Villa Hermosa identificaron como principales problemáticas la afectación de la salud mental por consumo de sustancias, explotación sexual, desempleo, abandono familiar y uso excesivo de tecnologías; enfermedades digestivas asociadas a inseguridad alimentaria; infecciones respiratorias relacionadas con la contaminación ambiental; tuberculosis vinculada a condiciones sociales precarias; aparición de dengue debido al mal manejo del agua y residuos; y enfermedades transmitidas por animales, como consecuencia de problemas con la disposición de residuos sólidos.

Inversión en Salud con Recursos de Presupuesto Participativo

Entre 2020 y 2025, Villa Hermosa ha invertido más de \$11 mil millones en salud a través de presupuesto participativo. Esta inversión ha estado orientada al fortalecimiento de la salud bucal, visual, mental y comunitaria. Las estrategias priorizadas incluyen programas de salud oral (prótesis y ortodoncia), salud visual, salud mental (Escuchaderos y Centros de Escucha), Estilos de Vida Saludable, apoyo nutricional para personas con tuberculosis, atención a personas con discapacidad y formación en salud sexual y reproductiva. Se ha mantenido el acompañamiento técnico mediante Interventoría y se han destinado recursos a entornos educativos y comunitarios.

Ideas de Proyecto 2025

Las ideas de proyecto priorizadas para 2025 buscan responder directamente a las problemáticas identificadas. Incluyen estrategias de autocuidado y prevención como Estilos de Vida Saludable y Medellín Te Quiere Saludable; acompañamiento a personas con discapacidad (Familias Cuidadoras); prevención del consumo de sustancias psicoactivas (Centros de Escucha); fortalecimiento emocional familiar (Familias Fuertes y Resilientes); y servicios de salud visual, ortodoncia preventiva y rehabilitación oral. Se proyectan también acciones para prevenir infecciones respiratorias y enfermedades transmitidas por vectores, mediante vacunación y

POBLACIÓN

Actualización POST COVID-19

Comuna

8 - Villa Hermosa

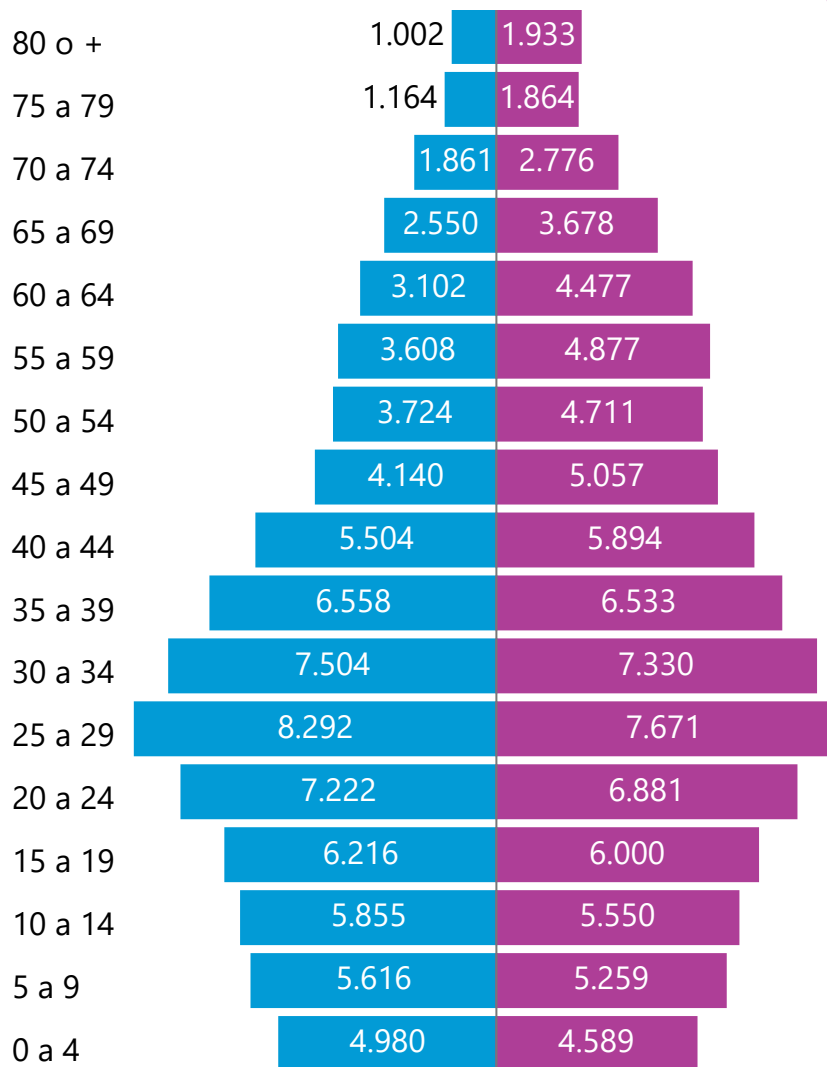
163.978

Hombres

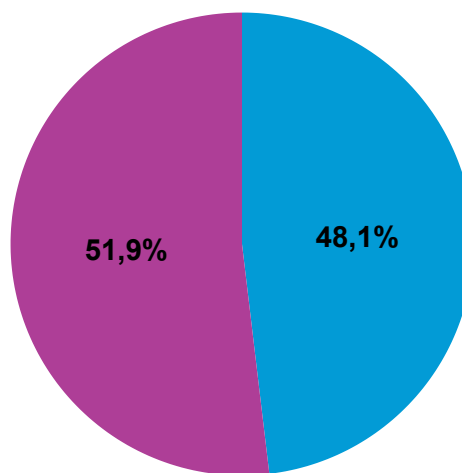
Mujeres

78.898

85.080



Hombres - Mujeres



● Hombres
● Mujeres

Curso de vida

Total %

1. Primera infancia (0-5 años)	11712	7,14%
2. Infancia (6-11 años)	13204	8,05%
3. Adolescencia (12-17 años)	14067	8,58%
4. Juventud (18-28 años)	31992	19,51%
5. Adultez (29 a 59 años)	68596	41,83%
6. Persona mayor (60 años o más)	24407	14,88%
Total	163978	100,00%



Alcaldía de Medellín

Distrito de

Ciencia, Tecnología e Innovación



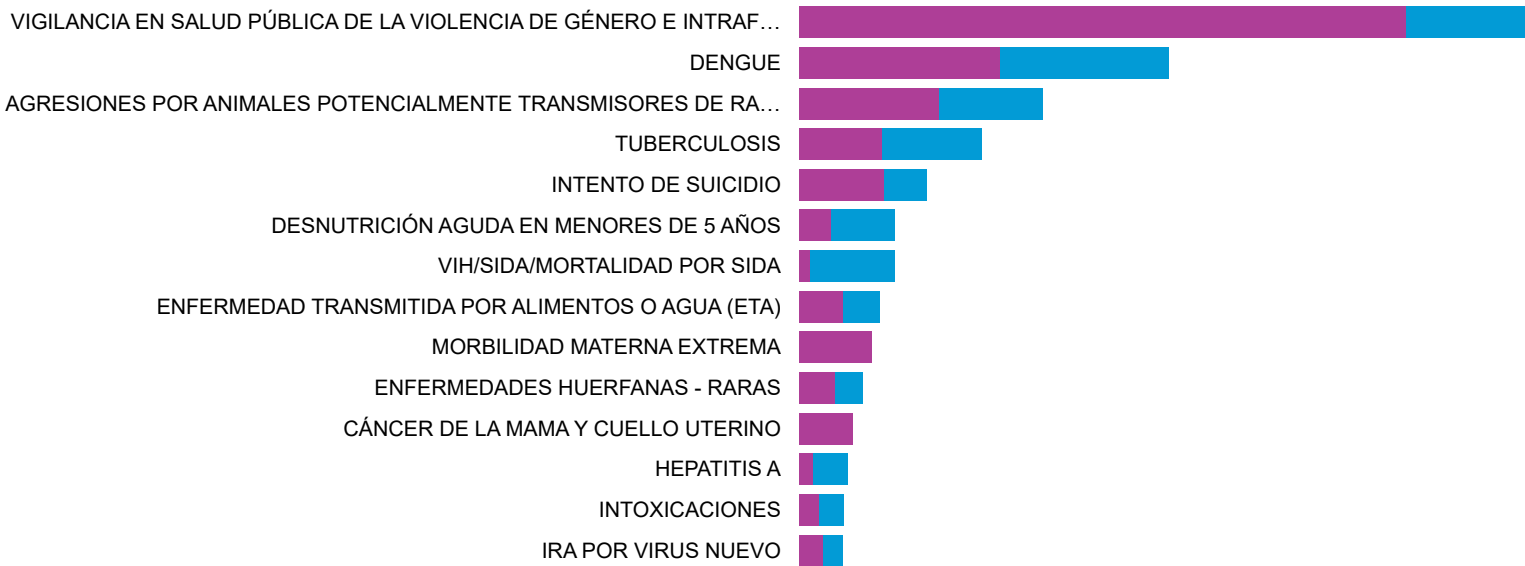
EVENTOS DE INTERÉS EN SALUD PÚBLICA

Comuna

8 - Villa Hermosa

sexo Evento	F		M		Total	
	Total	%	Total	%	Total	%
VIGILANCIA EN SALUD PÚBLICA DE LA VIOLENCIA DE GÉNERO E INTRAFAMILIAR	924	24,09%	181	4,72%	1105	28,81%
DENGUE	306	7,98%	256	6,68%	562	14,65%
AGRESIONES POR ANIMALES POTENCIALMENTE TRANSMISORES DE RABIA	213	5,55%	157	4,09%	370	9,65%
TUBERCULOSIS	127	3,31%	152	3,96%	279	7,28%
INTENTO DE SUICIDIO	130	3,39%	64	1,67%	194	5,06%
DESNUTRICIÓN AGUDA EN MENORES DE 5 AÑOS	50	1,30%	96	2,50%	146	3,81%
VIH/SIDA/MORTALIDAD POR SIDA	17	0,44%	128	3,34%	145	3,78%
ENFERMEDAD TRANSMITIDA POR ALIMENTOS O AGUA (ETA)	68	1,77%	55	1,43%	123	3,21%
MORBILIDAD MATERNA EXTREMA	110	2,87%			110	2,87%
ENFERMEDADES HUERFANAS - RARAS	55	1,43%	42	1,10%	97	2,53%
CÁNCER DE LA MAMA Y CUELLO UTERINO	82	2,14%			82	2,14%
HEPATITIS A	22	0,57%	53	1,38%	75	1,96%
INTOXICACIONES	30	0,78%	38	0,99%	68	1,77%
IRA POR VIRUS NUEVO	36	0,94%	30	0,78%	66	1,72%
MALARIA	30	0,78%	27	0,70%	57	1,49%
VARICELA INDIVIDUAL	33	0,86%	22	0,57%	55	1,43%
DEFECTOS CONGENITOS	23	0,60%	20	0,52%	43	1,12%
SIFILIS GESTACIONAL	37	0,96%			37	0,96%
LEPTOSPIROSIS	15	0,39%	19	0,50%	34	0,89%
HEPATITIS B, C Y COINFECCIÓN HEPATITIS B Y DELTA	3	0,08%	29	0,76%	32	0,83%
ESI - IRAG (VIGILANCIA CENTINELA)	14	0,37%	12	0,31%	26	0,68%
INFECCIONES DE SITIO QUIRÚRGICO ASOCIADAS A PROCEDIMIENTO MÉDICO QUIRÚRGICO	13	0,34%	5	0,13%	18	0,47%
PAROTIDITIS	11	0,29%	5	0,13%	16	0,42%
INFECCION RESPIRATORIA AGUDA GRAVE IRAG INUSITADA	9	0,23%	5	0,13%	14	0,37%
IAD - INFECCIONES ASOCIADAS A DISPOSITIVOS - INDIVIDUAL	8	0,21%	5	0,13%	13	0,34%
LESIONES POR ARTEFACTOS EXPLOSIVOS (POLVORA Y MINAS ANTIPERSONAL)	1	0,03%	10	0,26%	11	0,29%
MORTALIDAD PERINATAL Y NEONATAL TARDÍA	10	0,26%			10	0,26%
CÁNCER EN MENORES DE 18 AÑOS	1	0,03%	6	0,16%	7	0,18%
Total	2398	62,53%	1437	37,47%	3835	100,00%

sexo ● F ● M

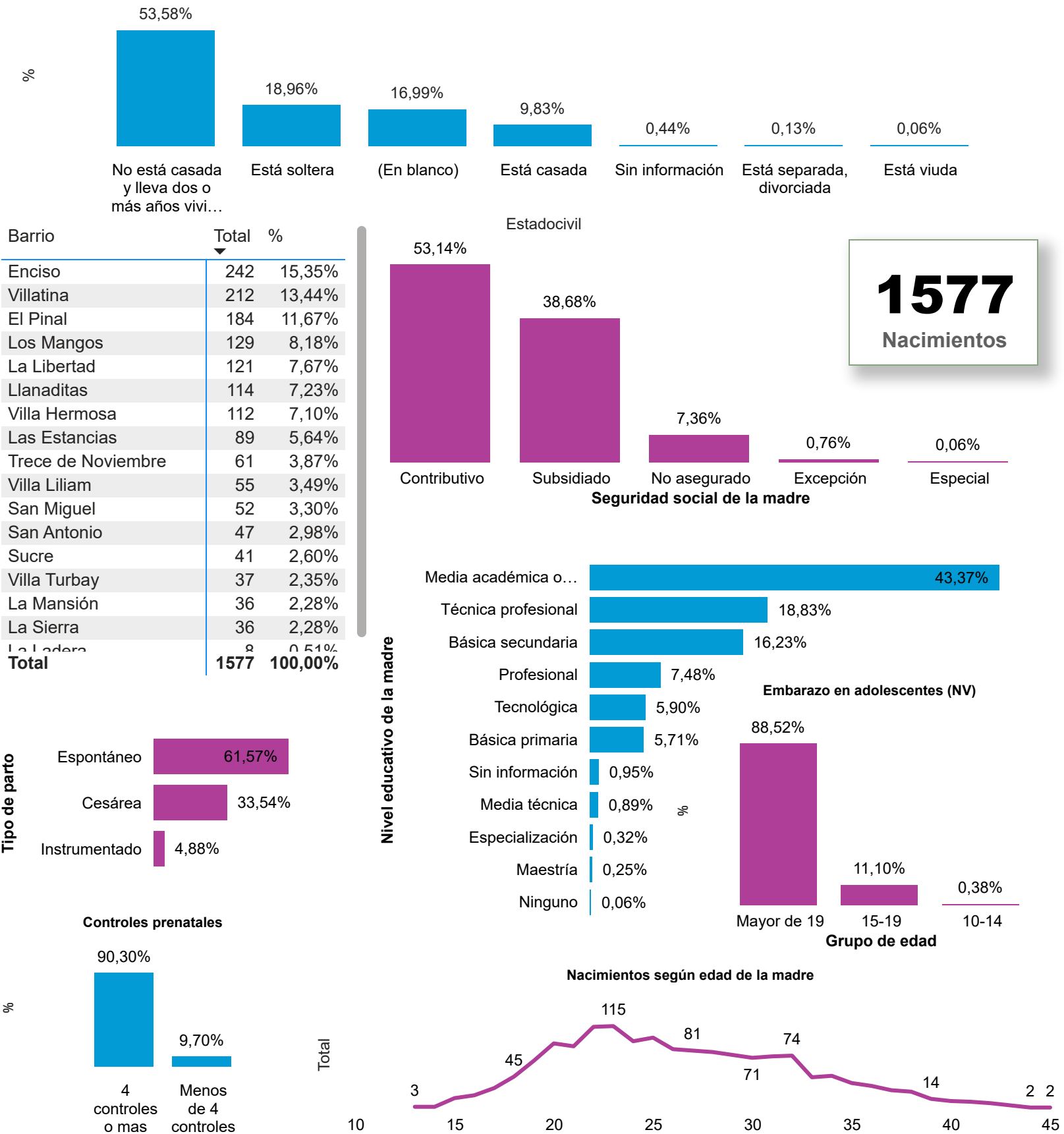




NACIMIENTOS

Comuna

8 - Villa Hermosa





MORTALIDAD

Comuna

8 - Villa Hermosa

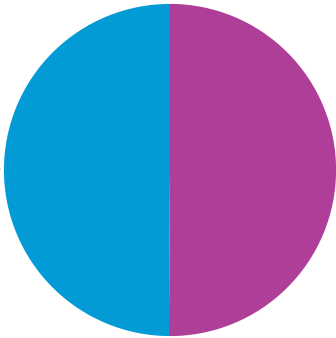
Grandes causas

Todas

Grupo OPS

	Total	%
Todas las demas enfermedades	265	27,66%
Enfermedades del sistema circulatorio	252	26,30%
Neoplasias (Tumores)	229	23,90%
Enfermedades Transmisibles	89	9,29%
Causas externas	79	8,25%
Ciertas afecciones originadas en el periodo perinatal	31	3,24%
Signos, sintomas y afecciones mal definidas	13	1,36%
Total	958	100,00%

1012
Total defunciones



Sexo

50,1% Femenino

49,9% Masculino

Subgrupo

	Total	%
Enfermedades isquemicas del corazon	106	10,47%
Enfermedades cronicas de las vias respiratorias inferiores	60	5,93%
Feto y recién nacido afectados por complicaciones obstetricas y traumatismo del nacimiento	57	5,63%
Enfermedades hipertensivas	55	5,43%
Enfermedades cerebrovasculares	52	5,14%
Resto de las enfermedades	46	4,55%
Enfermedades del sistema nervioso, excepto meningitis	42	4,15%
Infecciones respiratorias agudas	42	4,15%
Tumor maligno de la traquea, los bronquios y pulmon	41	4,05%
Tumor maligno de los organos digestivos y del peritoneo, excepto estomago y colon	37	3,66%
Tumores malignos de otras localizaciones y de las no especificadas	34	3,36%
Resto de enfermedades del sistema digestivo	31	3,06%
Resto de tumores malignos de otras localizaciones y de las no especificadas	31	3,06%
Agresiones (homicidios)	26	2,57%
Enfermedades del sistema urinario	24	2,37%
Resto de enfermedades del sistema respiratorio	24	2,37%
Enfermedad cardiopulmonar, enfermedades de la circulacion pulmonar y otras formas de enfermedad del corazon	22	2,17%
Tuberculosis	22	2,17%
Diabetes mellitus	18	1,78%
Total	1012	100,00%



MORTALIDAD

Comuna

8 - Villa Hermosa

Grandes causas

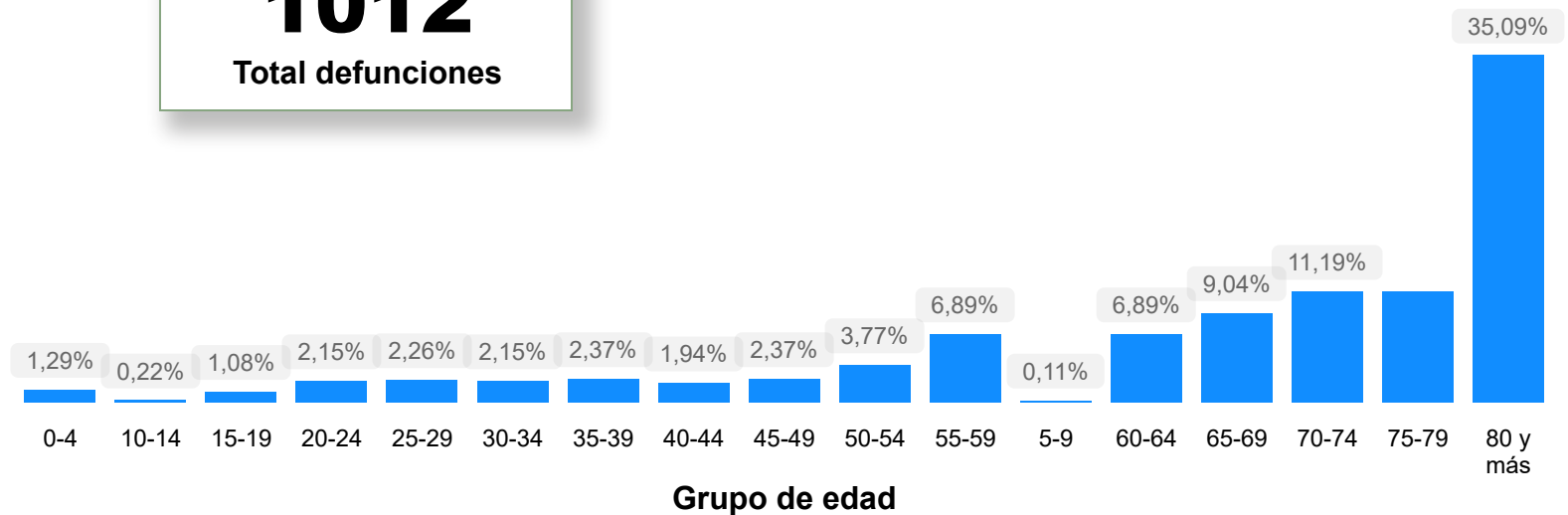
Todas

Subgrupo

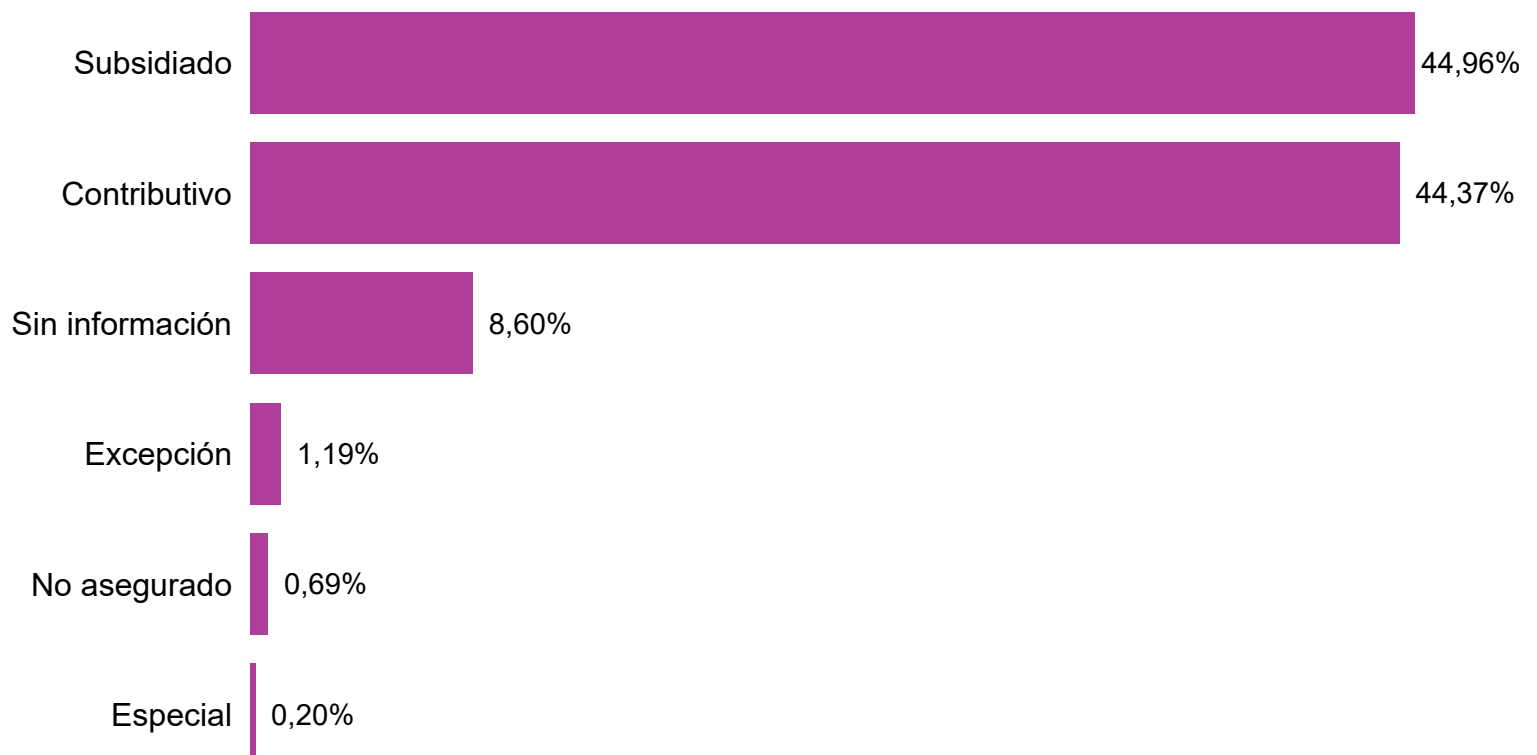
Todas

1012

Total defunciones



Seguridad social





RESULTADOS DEL ANÁLISIS DE SITUACIÓN DE SALUD PARTICIPATIVO

Comuna

8 - Villa Hermosa

Priorización	Categoría	Descripción de la problemática
1	Salud Mental	Incremento de las alteraciones de la salud mental como el estrés, la depresión, el comportamiento suicida, convulsiones y casos de disautonomía debido al consumo de sustancias psicoactivas, a los altos niveles de ruido en la comuna, al ejercicio de la prostitución y la explotación sexual comercial, a la pereza, al desempleo y las dificultades e inestabilidad económica, a la adicción en uso inadecuado a las tecnologías, al deterioro de las condiciones de salud por complicación de enfermedades de fácil manejo por atención inoportuna del SGSSS, a la falta de sentido de pertenencia y del sentido de vida, a la falta de amor y de valoración propia, a la falta de continuidad y seguimiento de los programas de salud mental a las familias.
2	Enfermedades del sistema digestivo	Incremento de las enfermedades digestivas por condiciones de inseguridad alimentaria y nutricional agravadas por dificultades económicas de algunos habitantes de la comuna.
3	Infección Respiratoria Aguda (IRA)	Incremento de enfermedades respiratoria, como EPOC, gripa, asma, malestar de garganta en niños y adultos generada principalmente por contaminación ambiental generada por alta afluencia de vehículos.
4	Tuberculosis	Propagación de la tuberculosis por desconocimiento de la enfermedad
5	Dengue	Incremento de los casos de dengue debido al cambio climático, la falta de control de las autoridades en las marraneras de la comuna y a la falta de control de aguas estancadas sin tapas por parte de algunos habitantes, principalmente del barrio La Ladera
6	Zoonosis	Incremento de enfermedades transmitidas por animales (zoonosis) principalmente por roedores y cucarachas debido al manejo inadecuado de residuos en algunos sectores de la comuna.

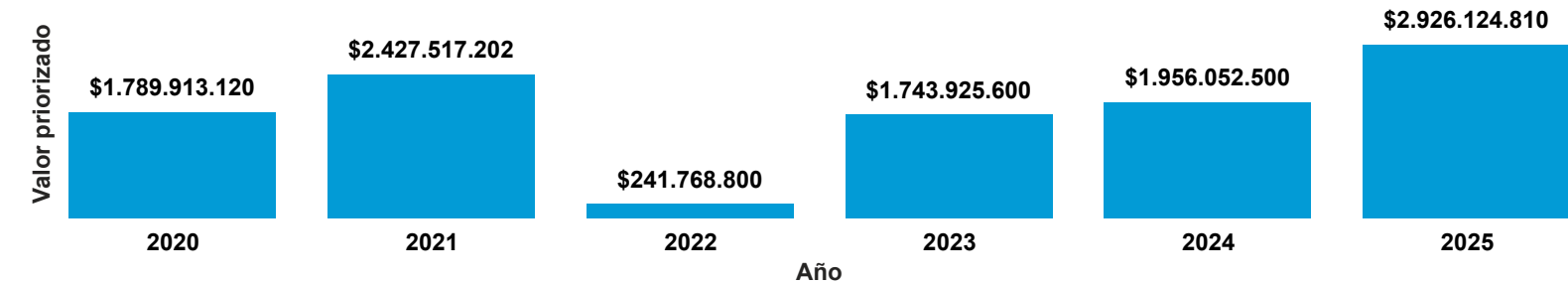


PRESUPUESTO PARTICIPATIVO

Comuna

8 - Villa Hermosa

Valor priorizado por Año



Inversión total por estrategia y año

Estrategia	2020	2021	2022	2023	2024	2025	Total
Familias Fuertes Y Resilientes	\$177.395.300	\$344.710.080	\$241.768.800	\$857.403.600	\$650.880.000	\$662.361.235	\$2.934.519.015
Salud Oral -Ortodoncia Preventiva E Interceptiva	\$393.225.000	\$473.498.784		\$237.131.000	\$246.586.500	\$420.158.400	\$1.770.599.684
Salud Oral-Prtesis Dental	\$364.014.000	\$352.663.538		\$151.447.000	\$216.000.000	\$375.961.200	\$1.460.085.738
Estilos De Vida Saludable	\$154.187.000	\$128.044.800		\$173.536.400	\$282.886.000	\$412.106.590	\$1.150.760.790
Salud Visual	\$113.248.800	\$248.400.000		\$81.114.900	\$277.200.000	\$298.944.000	\$1.018.907.700
Discapacidad (Familias Cuidadoras)		\$583.200.000		\$99.292.700	\$132.500.000		\$814.992.700
Adherencia Al Tratamiento Pacientes Con Tuberculosis		\$32.400.000		\$144.000.000	\$150.000.000	\$429.081.059	\$755.481.059
Centro De Escucha Spa	\$134.820.000	\$151.200.000				\$0	\$286.020.000
Entorno Educativo	\$252.787.500						\$252.787.500
Salud Sexual Y Reproductiva / Derechos Sexuales	\$200.235.520						\$200.235.520
Interventoria						\$191.428.726	\$191.428.726
Centro De Escucha Ssr						\$136.083.600	\$136.083.600
Servicios Amigables		\$113.400.000					\$113.400.000
Total	\$1.789.913.120	\$2.427.517.202	\$241.768.800	\$1.743.925.600	\$1.956.052.500	\$2.926.124.810	\$11.085.302.032

Beneficiarios proyectados por estrategia y año

Estrategia	2021	2022	2023	2024	2025
Adherencia Al Tratamiento Pacientes Con Tuberculosis	22		74	60	146
Centro De Escucha Spa	2				0
Centro De Escucha Ssr					800
Discapacidad (Familias Cuidadoras)	300		50	50	
Estilos De Vida Saludable	228		200	610	675
Familias Fuertes Y Resilientes	162	80	287	192	555
Salud Oral -Ortodoncia Preventiva E Interceptiva	762		300	185	300
Salud Oral-Prtesis Dental	506		300	200	300
Salud Visual	1274		300	900	900
Servicios Amigables	2400				



IDEAS DE PROYECTO PRESUPUESTO PARTICIPATIVO 2025

Comuna



8 - Villa Hermosa



Idea de Proyecto	Actividad	Unidad de Medida	Cantidad mínima a ejecutar	Cantidad de beneficiarios a impactar
Atención y rehabilitación de las personas con énfasis a la población vulnerable niños niñas y adolescentes –(NNA) y jóvenes en situación de consumo de sustancias psicoactivas	A) Prevención de Adicciones en Adolescente y Jóvenes (Centro de Escucha-Sustancias Psicoactivas): Conjunto de procedimientos en salud mental donde se hace prevención del consumo de psicoactivos, ludopatía, otras adicciones	A) CE	A) 1	A) 500 aprox
	B) Interventoría Integral: Verificación en los componentes técnico, jurídico, financiero y administrativo de la ejecución de las actividades de los contratos financiados con recursos del presupuesto participativo.	B) Unidad	B) 1	B) NA
Aumento de cobertura de programas de intervención en salud visual auditiva y oral para la población con énfasis en niños niñas adolescentes y adultos mayores	A) Salud Visual: Acciones de promoción y prevención en salud visual a personas mayores de 13 años, con evaluación optométrica, entrega de lentes y monturas.	A) Persona	A) 300	A) 300
	B) Salud oral - Prótesis dentales: Acciones de rehabilitación de la función masticatoria con la adaptación o instalación de tres (3) tipos de prótesis dentales removibles (acrílica, metálica y total).	B) Persona	B) 200	B) 200
	C) Salud oral- Ortodoncia Preventiva e interceptiva: Acciones para guiar el crecimiento y desarrollo dentario desde sus inicios hasta alcanzar el comienzo de la dentición mixta en niños y niñas de 6 a 10 años, busca interrumpir la progresión de anomalías dentomaxilares en forma precoz.	C) Persona	C) 100	C) 100
	D) Interventoría Integral: Verificación en los componentes técnico, jurídico, financiero y administrativo de la ejecución de las actividades de los contratos financiados con recursos del presupuesto participativo.	D) Unidad	D) 1	D) NA



DISTRIBUCIÓN TERRITORIAL DEL PRESUPUESTO PARTICIPATIVO

Comuna

8 - Villa Hermosa



Nodo

Distribución Territorial

DISTRIBUCION	NUMERO	BARRIOS
Nodo	1	Villa Hermosa, La Mansión, San Miguel
Nodo	10	Esfuerzos de Paz 1 y 2
Nodo	2	La Ladera, Enciso, Sucre
Nodo	3	Los Molinos, Colinas de Enciso Parte Alta y Parte Baja, Golondrinas, Llanaditas, Trece de Noviembre
Nodo	4	El Pinal, La Libertad, Pinar del Cerro
Nodo	5	Caicedo La Toma, La Planta (Incluye Las Perlas y Quintas de La Playa), El Molino, La Paz
Nodo	6	Las Estancias (Incluye La Unión de Cristo), Santa Lucia, Villa Lilliam, San Antonio (Incluye Las Torres)
Nodo	7	Villatina (Incluye La Esperanza, La Libertad 2, Sol de Oriente (Incluye Pinares de Oriente)
Nodo	8	Villa Turbay, La Sierra, Las Mirlas
Nodo	9	Altos de La Torre, El Pacífico

